



Leistungsdaten



LANDESWELLE THÜRINGEN | Bester Rock & Pop





Reichweite & Hörer über den Tag (Mo-Fr)¹

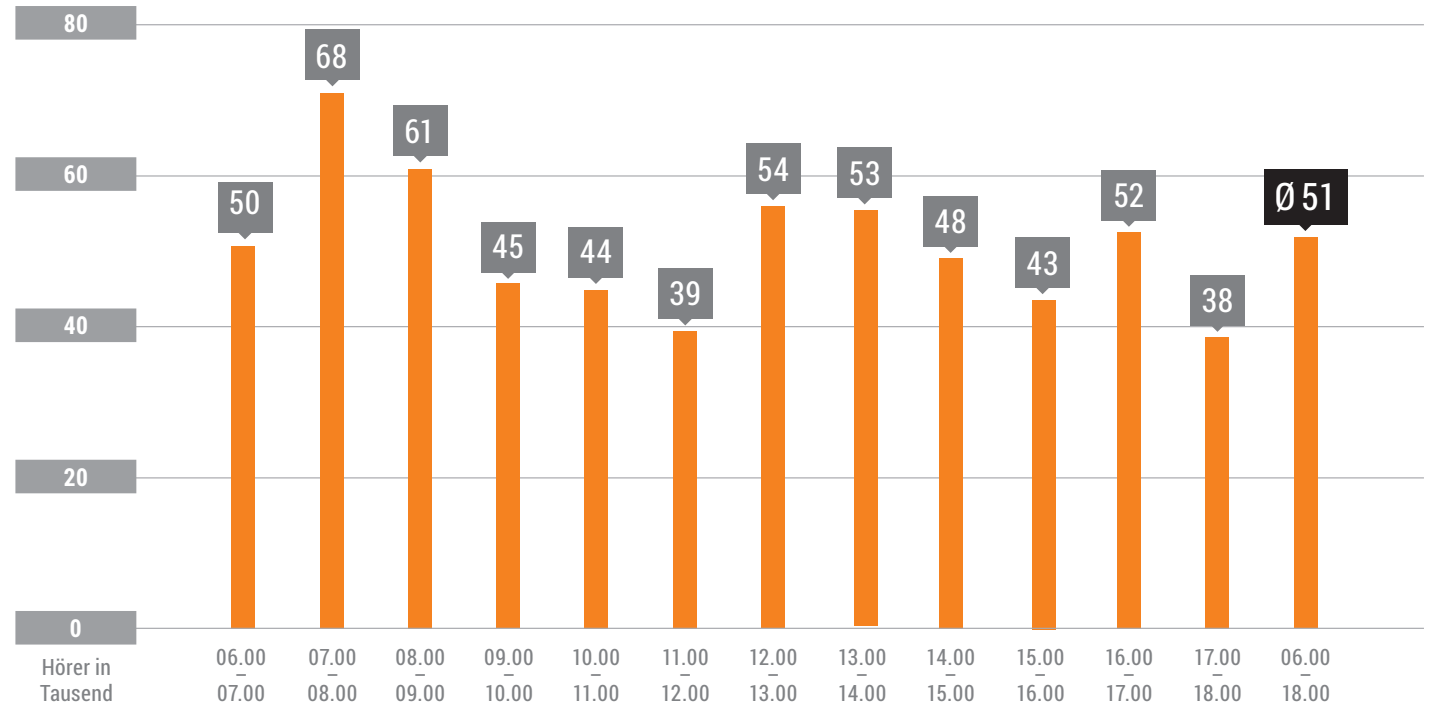


 **51.000**
Hörer in der Durchschnittsstunde

361.000
Hörer pro Tag

1.038.000
Weitester Hörerkreis

4.500.000
Technische Reichweite



LandesWelle Thüringen | Bester Rock & Pop

¹ Quelle: ma 2020 Audio II, p-Werte, Grundgesamtheit „Deutschsprachige Bevölkerung ab 14 Jahren“

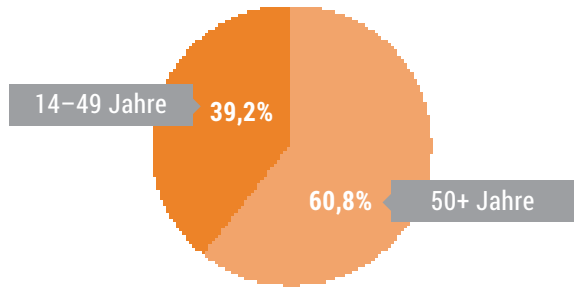


Hörerprofil¹

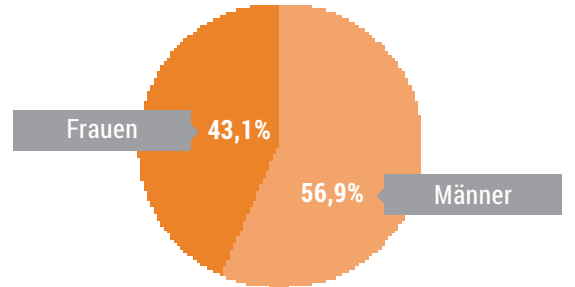


 im Durchschnitt
51,0 Jahre²

Altersstruktur



Anteil Männer/Frauen




LandesWelle Thüringen | Bester Rock & Pop

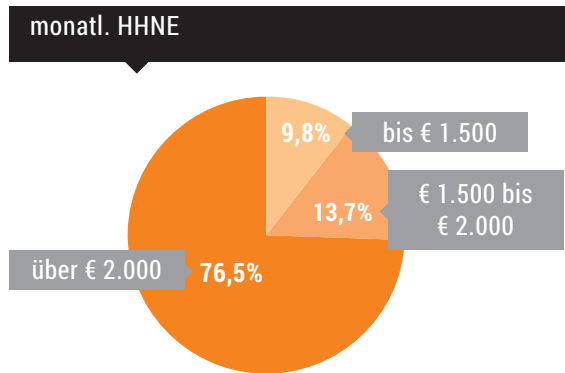
¹ Quelle: ma 2020 Audio II, p-Werte (Mo-Fr), Grundgesamtheit „Deutschsprachige Bevölkerung ab 14 Jahren“
² Quelle: ma 2020 Audio II, Tagesreichweite (Mo-So), Grundgesamtheit „Deutschsprachige Bevölkerung ab 14 Jahren“



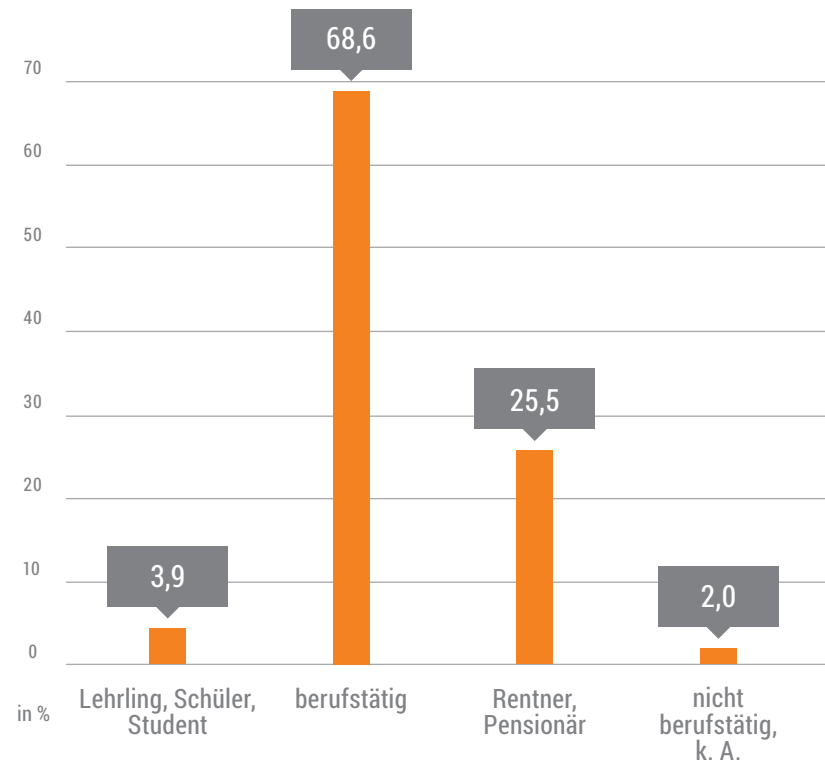
Hörerprofil¹



 **offen und bodenständig**
gebildet und kaufkräftig



Berufstätigkeit

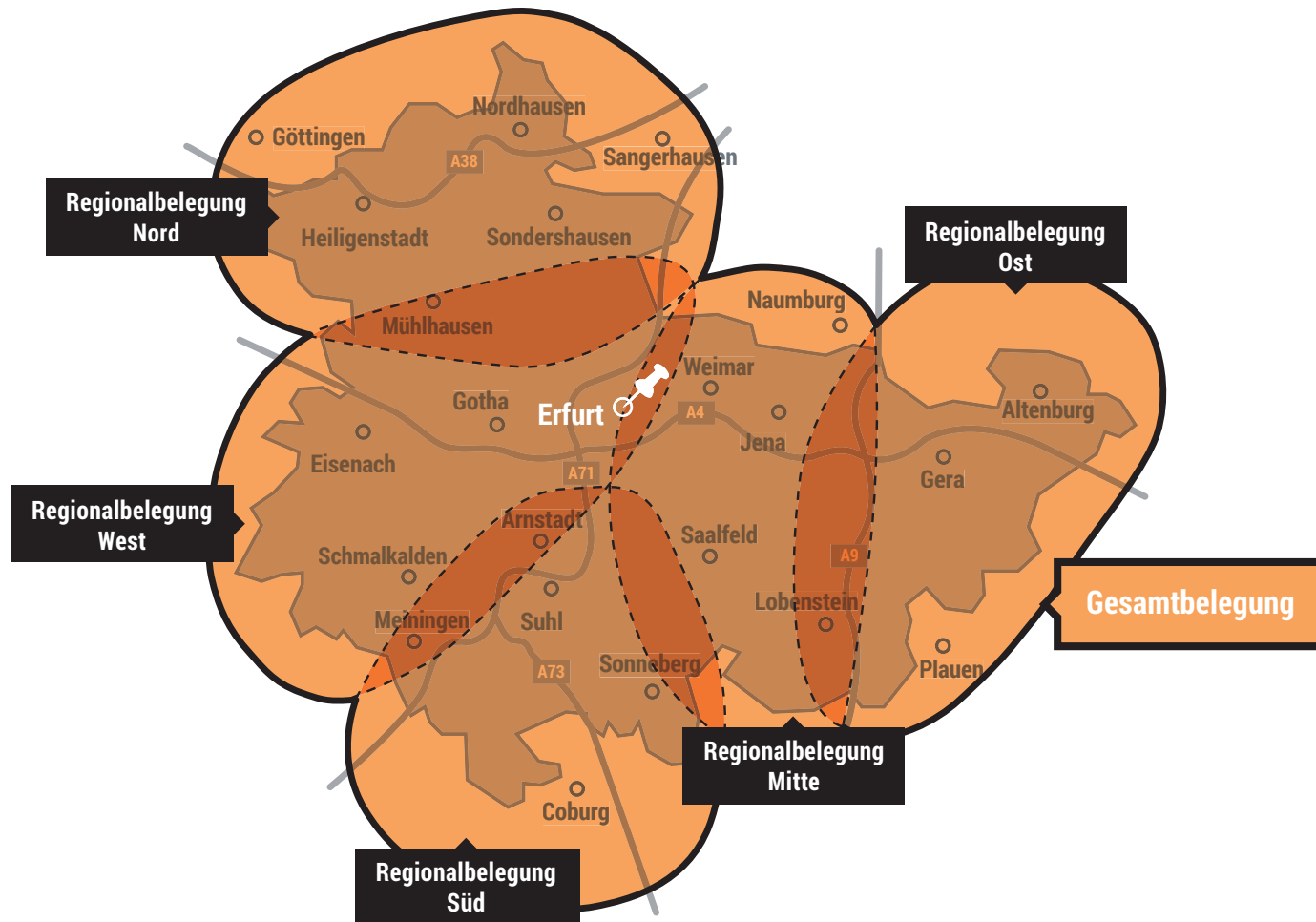


¹ Quelle: ma 2020 Audio II, p-Werte (Mo-Fr), Grundgesamtheit „Deutschsprachige Bevölkerung ab 14 Jahren“



Sendegebietskarte

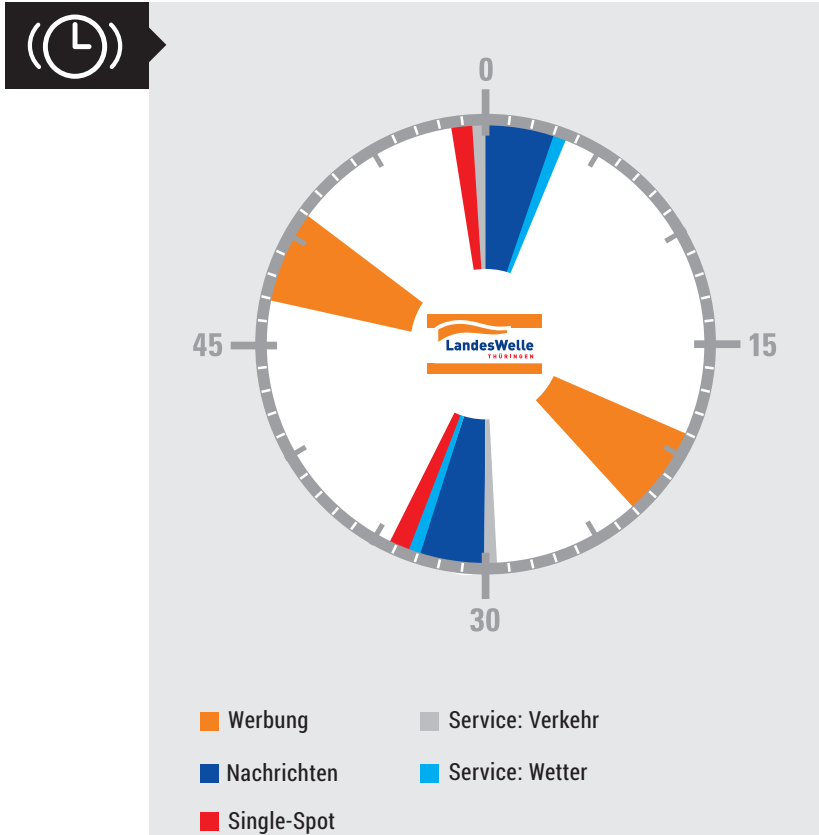
Gesamt- und Regionalbelegung



LandesWelle Thüringen | Bester Rock & Pop



Sendeuhr & Frequenzen



Frequenzen	
Regionalbelegung Nord:	
Heiligenstadt	88,7
Kulpenberg	96,8
Keula	104,5
Nordhausen	105,8
Regionalbelegung Mitte:	
Weimar	89,2
Remda	95,7
Jena	106,1

Regionalbelegung Ost:	
Ronneburg	94,9
Lobenstein	98,5
Gera	105,8
Regionalbelegung Süd:	
Suhl	88,6
Sonneberg	106,7
Regionalbelegung West:	
Erfurt	99,7
Inselberg	104,2