






# Reichweite & Hörer über den Tag (Mo-Fr)<sup>1</sup>

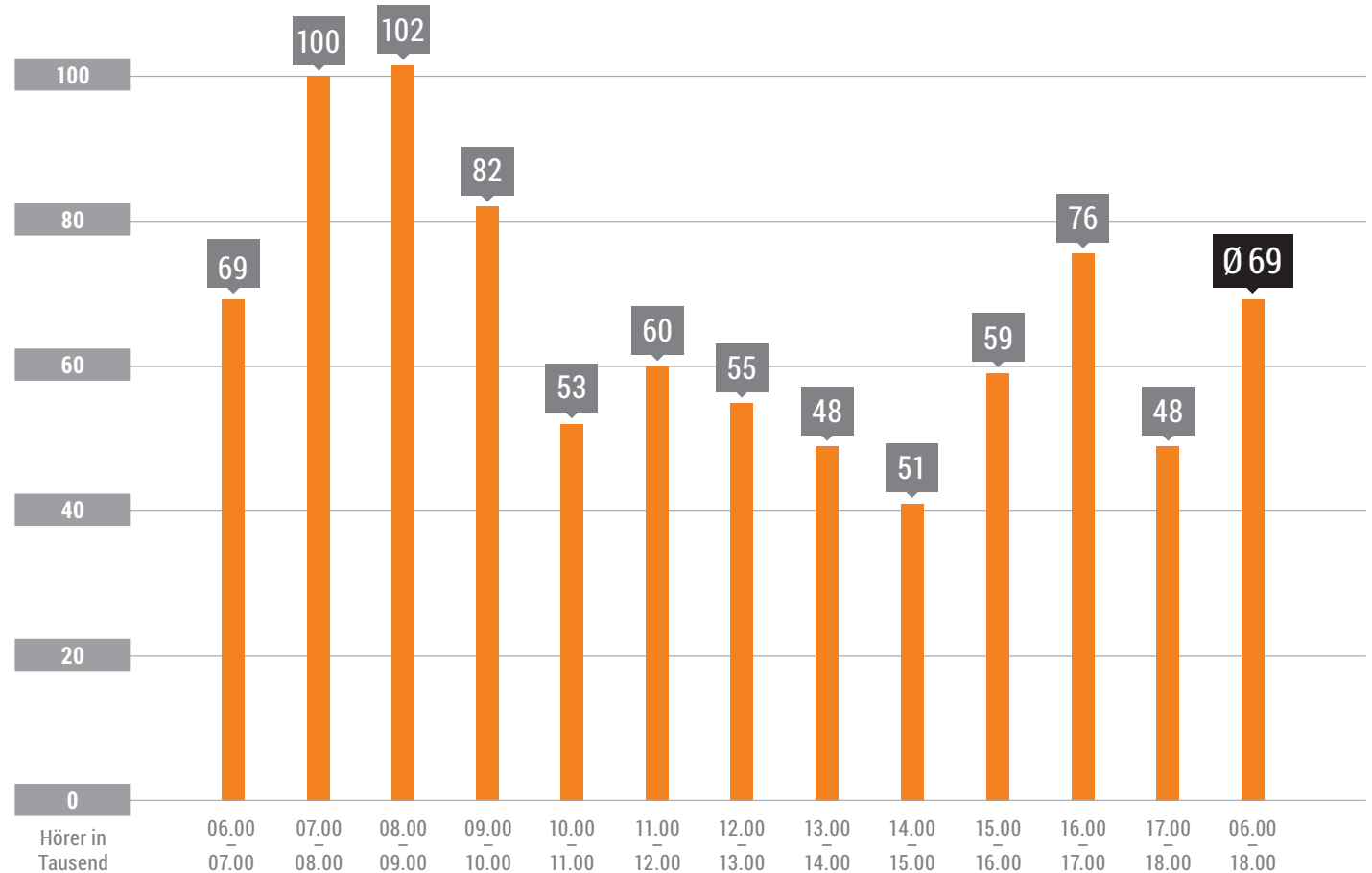


 **69.000**  
Hörer in der Durchschnittsstunde

**517.000**  
Hörer pro Tag

**1.487.000**  
Weitester Hörerkreis

**4.500.000**  
Technische Reichweite



LandesWelle Thüringen | Bester Rock & Pop

<sup>1</sup> Quelle: ma 2018 Audio II, p-Werte, Grundgesamtheit „Deutschsprachige Bevölkerung ab 14 Jahren“

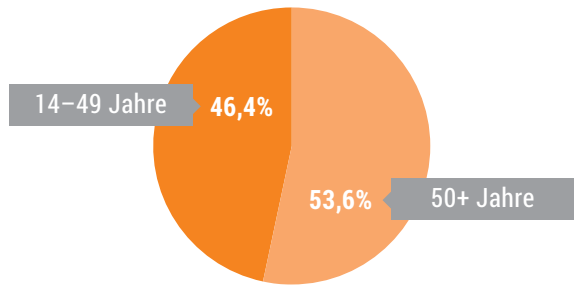


# Hörerprofil<sup>1</sup>

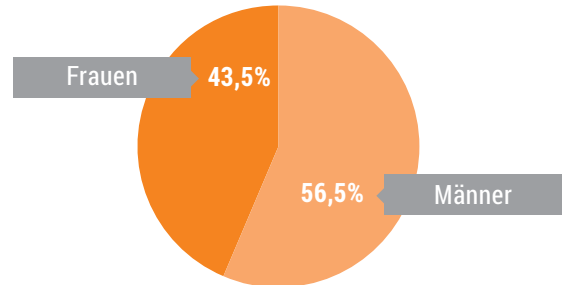


 im Durchschnitt  
50,4 Jahre<sup>2</sup>

Altersstruktur



Anteil Männer/Frauen



LandesWelle Thüringen | Bester Rock & Pop


<sup>1</sup> Quelle: ma 2018 Audio II, p-Werte (Mo-Fr), Grundgesamtheit „Deutschsprachige Bevölkerung ab 14 Jahren“

<sup>2</sup> Quelle: ma 2018 Audio II, Tagesreichweite (Mo-So), Grundgesamtheit „Deutschsprachige Bevölkerung ab 14 Jahren“

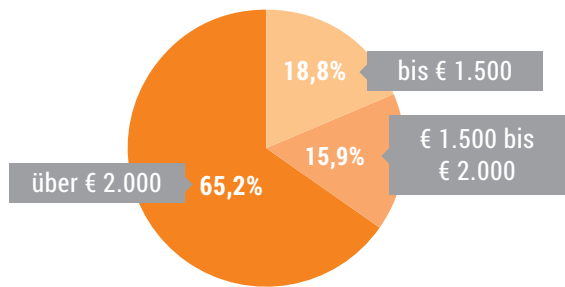


# Hörerprofil<sup>1</sup>



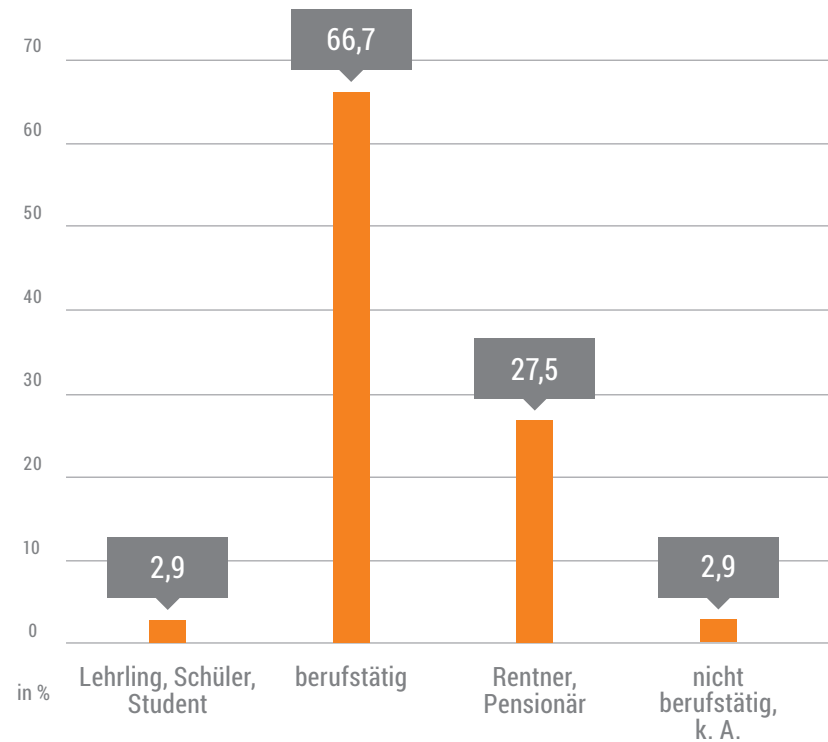
 **offen und bodenständig**  
**gebildet und kaufkräftig**

monatl. HHNE



Differenz zu 100 % aufgrund von Rundungsdifferenzen

## Berufstätigkeit



<sup>1</sup> Quelle: ma 2018 Audio II, p-Werte (Mo-Fr), Grundgesamtheit „Deutschsprachige Bevölkerung ab 14 Jahren“

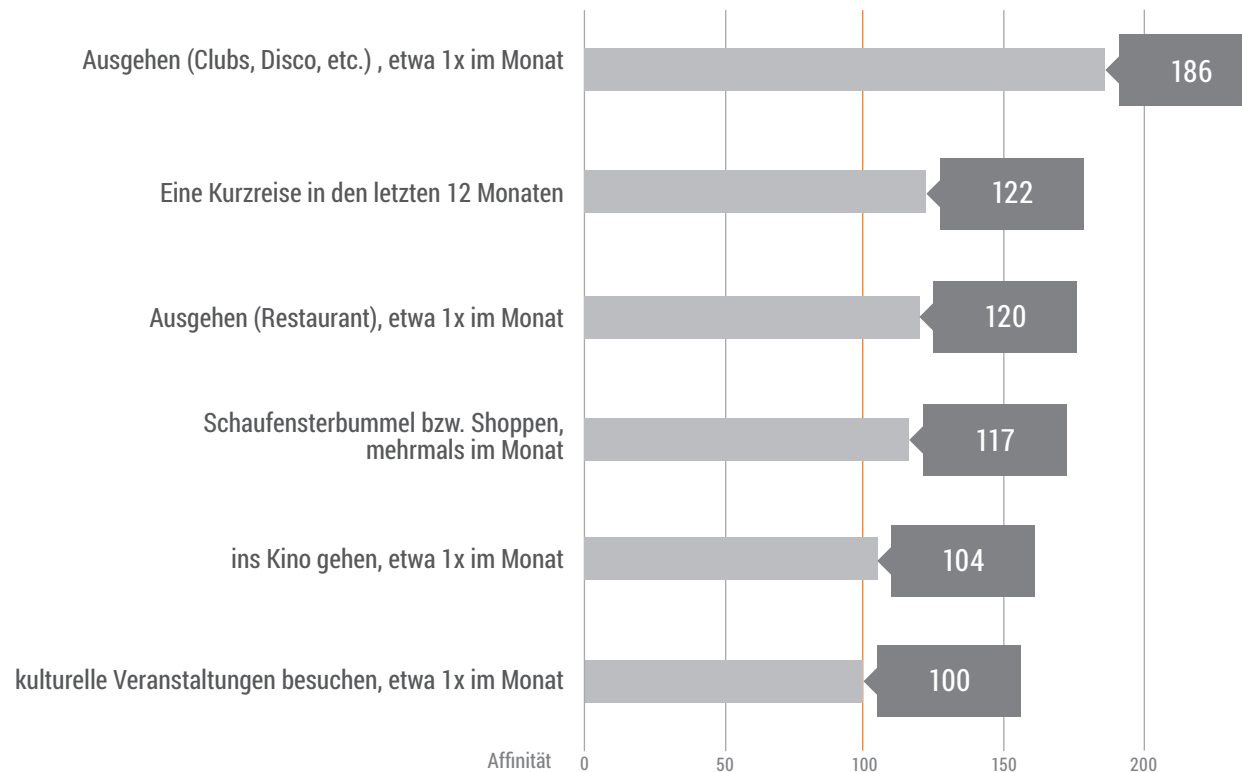


# Hörerprofil



## Affinitäten (Index) <sup>1</sup>

Index von 100 = Durchschnittliche Affinität



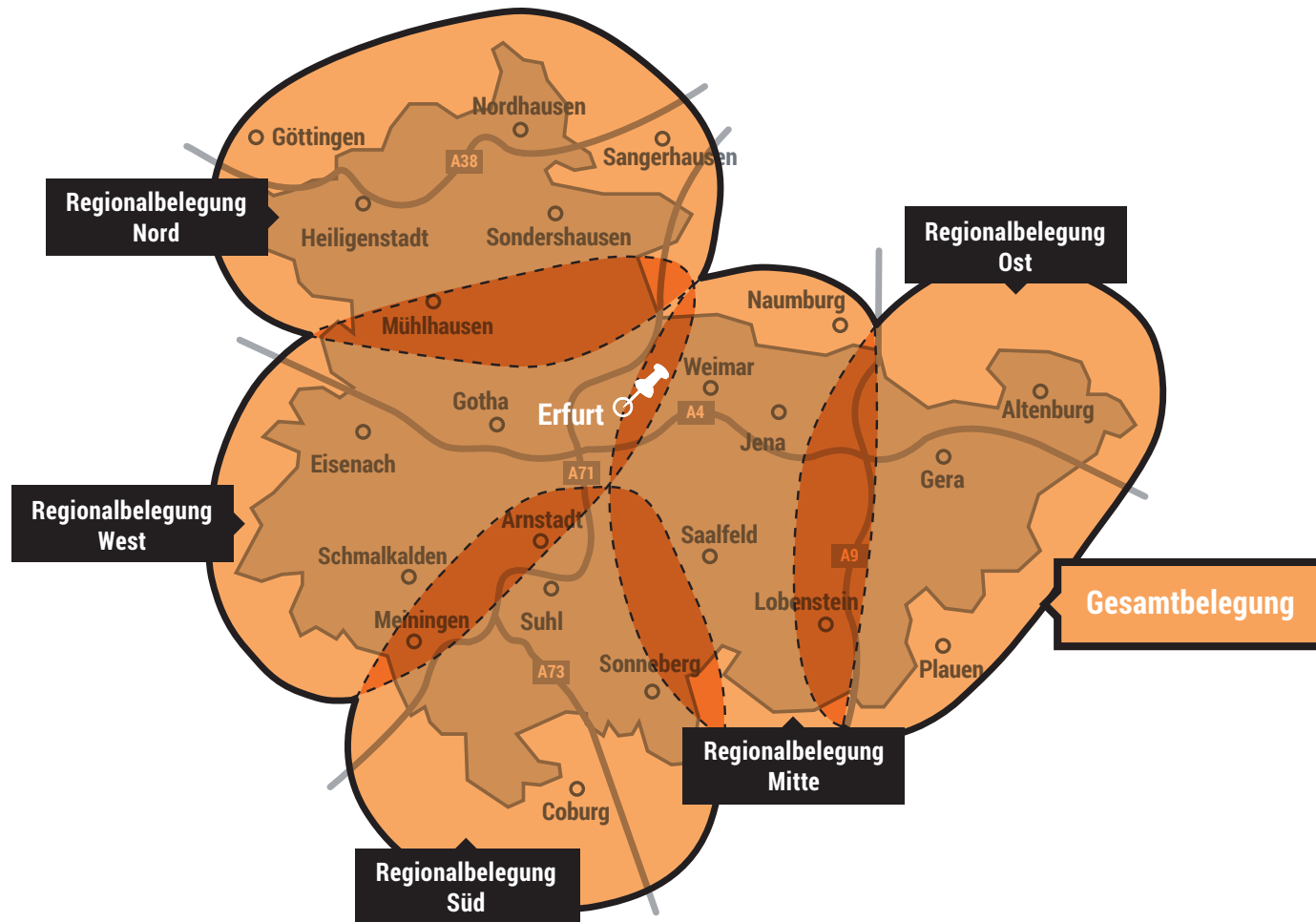
LandesWelle Thüringen | Bester Rock & Pop

<sup>1</sup> Quelle: VuMA Touchpoints 2018 II, Vergleichszielgruppe 14–49 Jahre, Thüringen, Grundgesamtheit „Deutschsprachige Bevölkerung ab 14 Jahren“



# Sendegebietskarte

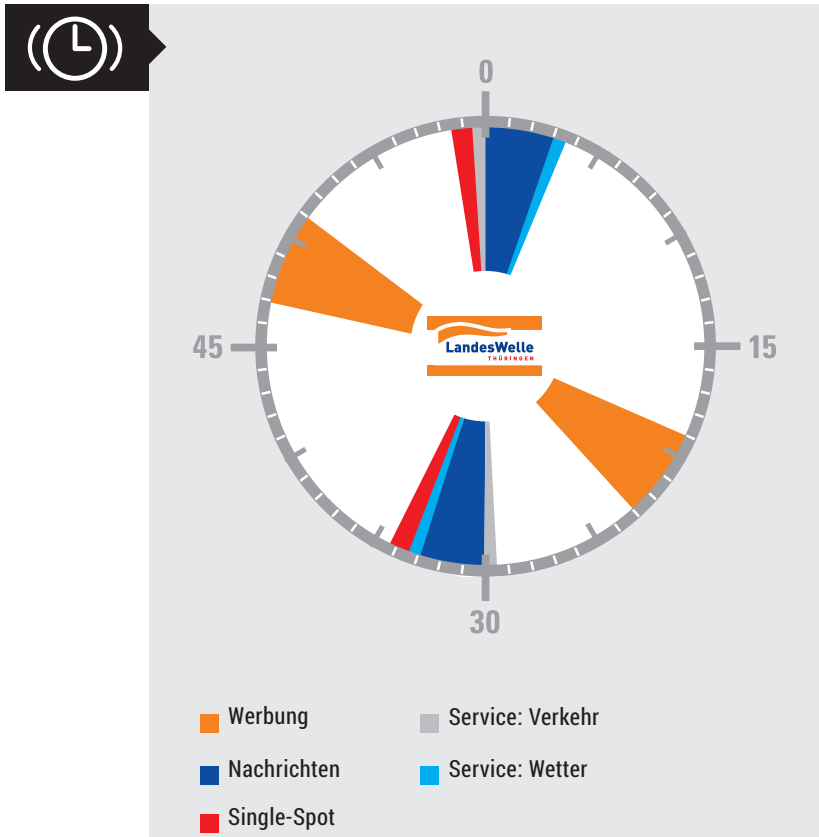
Gesamt- und Regionalbelegung



LandesWelle Thüringen | Bester Rock & Pop



# Sendeuhr & Frequenzen



### Frequenzen

Regionalbelegung Nord:	
Heiligenstadt	88,7
Kulpenberg	96,8
Keula	104,5
Nordhausen	105,8

Regionalbelegung Mitte:	
Weimar	89,2
Remda	95,7
Jena	106,1

Regionalbelegung Ost:	
Ronneburg	94,9
Lobenstein	98,5
Gera	105,8

Regionalbelegung Süd:	
Suhl	88,6
Sonneberg	106,7

Regionalbelegung West:	
Erfurt	99,7
Inselberg	104,2